

6 PASSOS PARA SE PREPARAR PARA UM CASTING

O casting é uma etapa muito importante para os modelos, já que pode abrir as portas para diversos trabalhos. Não é à toa que muitos se perguntam como se preparar para ele e, assim, ter uma imagem profissional que agrade a qualquer contratante.

Pensando nisso, reunimos alguns passos que vão ajudá-lo. Acompanhe!



1

OPTE POR UM LOOK NEUTRO

Ao se vestir para o casting, opte por um look neutro que valorize o seu corpo e vá bem com qualquer ambiente. A regra também é válida para roupas de banho e peças íntimas!



2

NÃO EXAGERE NA MAQUIAGEM


Assim como o visual, é importante manter a make básica e de acordo com o seu tom de pele, sem exageros. Do contrário, você pode se destacar pelos motivos errados.



3

ATENÇÃO AO CABELO E ÀS UNHAS

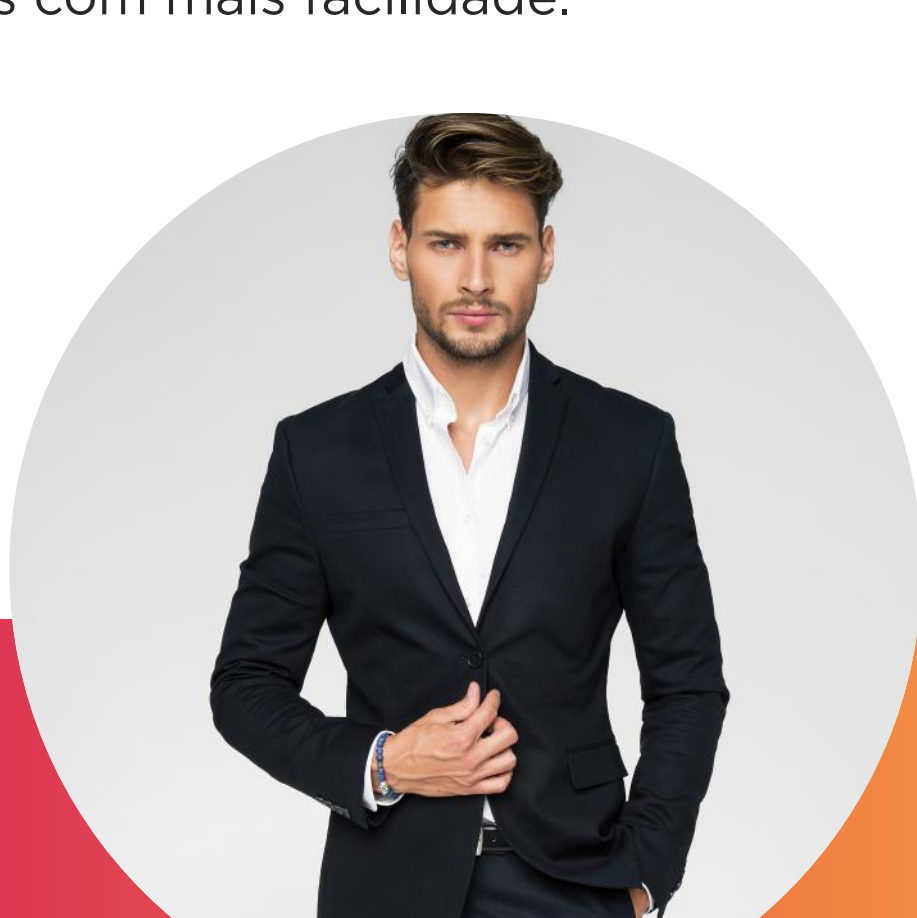
Mantenha o cabelo e as unhas com um aspecto natural e saudável, sem enfeites ou acessórios chamativos que possam escondê-los ou se tornar o centro das atenções.



4

TREINE A SUA ORATÓRIA


Está nervoso quanto à hora de se apresentar no casting? Então treine a sua oratória para falar em público, expressar-se corretamente e formular respostas com mais facilidade.



5

COMPORTE-SE PROFISSIONALMENTE

Lembre-se de manter sempre uma postura profissional! Portanto, nada de se envolver em conversas paralelas, fofocas ou confusões que possam queimar o seu filme.



6

APRENDA A LIDAR COM UM "NÃO"

É difícil encontrar um modelo que não tenha recebido um "não". Por isso, é essencial saber lidar com a decisão do cliente, sem questioná-lo, e entender que isso não é algo pessoal.

Gostou dos nossos passos? Então não deixe de adotá-los para se preparar para o seu casting e apresentar um perfil profissional que ponha você em destaque e mostre todo o seu potencial!